



**Fundación RFEF**

**AULA VIRTUAL**

---

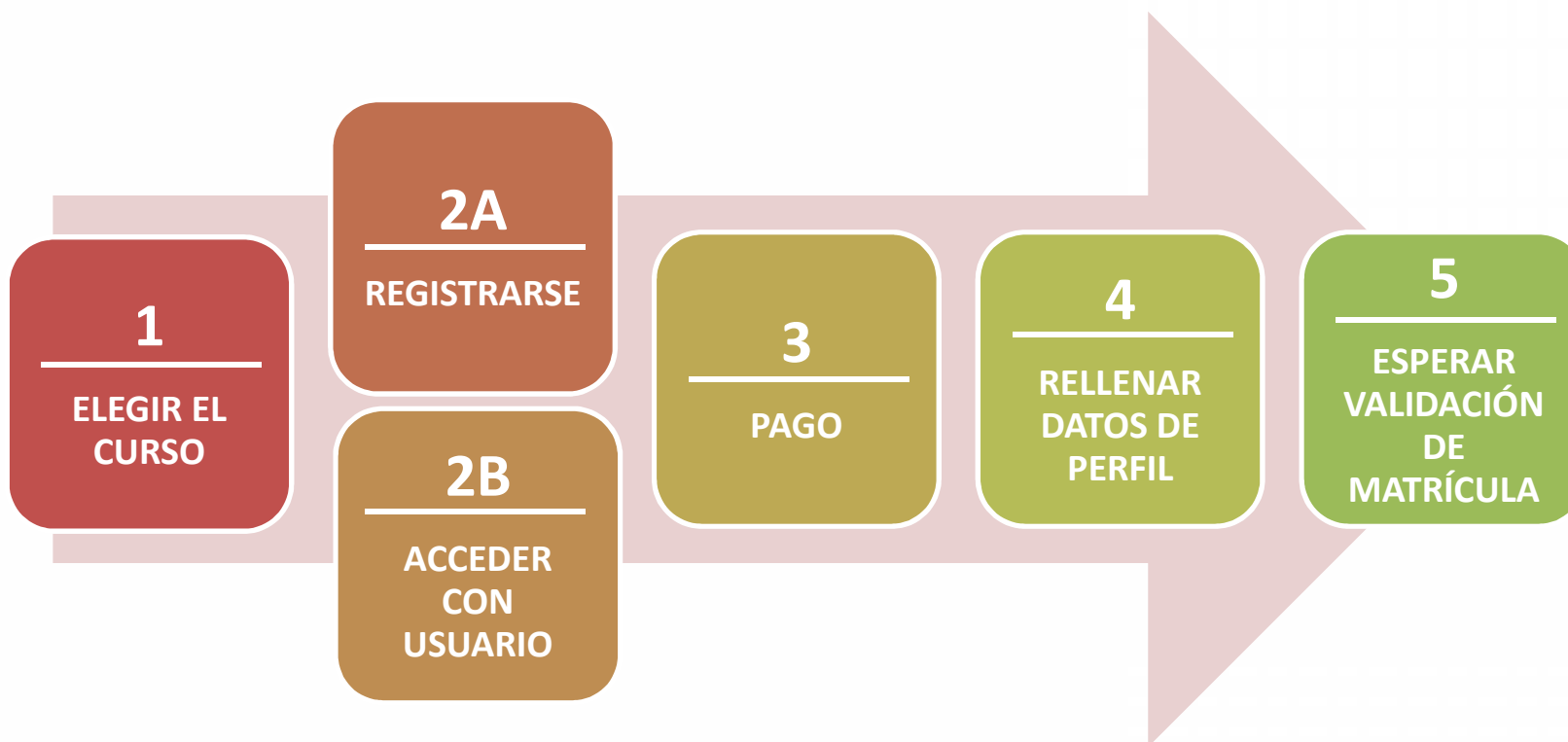
**TUTORIAL DE INSCRIPCIÓN**



Fundación RFEF

# TUTORIAL DE INSCRIPCIÓN

En un curso en el Aula Virtual





Fundación RFEF

# TUTORIAL DE INSCRIPCIÓN

En un curso en el Aula Virtual

## PASO 0 – ACCEDER A LA WEB

Diríjase a la Plataforma de Formación de la Fundación RFEF en la siguiente dirección <https://formacion.fundacionrfe.es>

## PASO 1 – ELEGIR EL CURSO

Escoja la actividad en la que desea inscribirse (Figura 1)

LISTED NO SE HA AUTENTICADO. (ENTRAR)

MENÚ PRINCIPAL

Novedades

ESCUELA DE FÚTBOL	17
CURSO DE TECNIFICACIÓN	1
VIII MASTER UNIVERSITARIO DE PREPARACIÓN FÍSICA EN FÚTBOL	1
V CURSO SUPERIOR UNIVERSITARIO EN GESTIÓN DEPORTIVA 2014/15	1
VI CURSO UNIVERSITARIO GESTIÓN DEPORTIVA 2015/16	1
MASTER UNIVERSITARIO EN PREVENCIÓN Y READAPTACIÓN FÍSICO-DEPORTIVA DE LESIONES EN EL FÚTBOL	1
CURSO DE ESPECIALISTA EN ENTRENAMIENTO DE PORTEROS, ESPECIALIDAD: "FÚTBOL"	1
REDES SOCIALES Y PRESENCIA EN INTERNET EN EL FÚTBOL (E-LEARNING)	1
CONGRESOS Y CONFERENCIAS	1

BUSCAR CURSOS:

CALENDARIO

junio 2015

Lun	Mar	MiÉ	Jue	Vie	Sáb	Dom
1	2	3	4	5	6	7
8	9	10	11	12	13	14
15	16	17	18	19	20	21
22	23	24	25	26	27	28
29	30					

EVENTOS PRÓXIMOS

No hay eventos próximos

IR AL CALENDARIO..

Figura 1



Fundación RFEF

# TUTORIAL DE INSCRIPCIÓN

En un curso en el Aula Virtual

Lea detenidamente la descripción y las condiciones de acceso y pulse en el botón ENTRAR para comenzar el procedimiento de inscripción (Figura 2).

**REDES SOCIALES Y PRESENCIA EN INTERNET EN EL FÚTBOL**

El crecimiento y la incorporación de las nuevas tecnologías a nuestra vida diaria han hecho que el uso de Internet y las redes sociales sea algo imprescindible. Conocer a fondo todas las estrategias, aprovechar todo su potencial y segmentar para llegar a los públicos objetivos, es sin duda el reto en la actualidad. Mediante un material teórico-práctico, el alumno irá conociendo las herramientas de comunicación más utilizadas. Proporcionaremos una visión general de los recursos y elementos más interesantes que nos pueden aportar beneficios tanto a nivel profesional como personal.

**PRECIO:** 130€

**FORMA DE PAGO:**  
La totalidad del precio del curso será abonada a la hora de realizar la inscripción, a través de la pasarela de pago TPV ubicada en esta Plataforma de formación, con tarjeta de crédito. Rogamos a los interesados en matricularse en el curso se aseguren, antes de iniciar el procedimiento, que su tarjeta le habilita para efectuar el pago a través de este sistema.

**Nº DE PLAZAS:** 50  
**DURACIÓN DEL CURSO:** 30 horas lectivas (2 meses aproximadamente)

**MODALIDAD:** Formación online tutorizada

Por favor, lea atentamente la Guía del Curso y el Tutorial de Inscripción antes de matricularse.



The screenshot shows a course page for 'REDES SOCIALES Y PRESENCIA EN INTERNET EN EL FÚTBOL'. It includes a description, price (130€), payment method (credit card), number of seats (50), duration (30 hours), and modality (online). At the bottom, there are social media icons and a red button labeled 'TUTORIAL DE INSCRIPCIÓN' with the text 'Click Aquí' below it. A green arrow points to this button.

Figura 2



Fundación RFEF

# TUTORIAL DE INSCRIPCIÓN

En un curso en el Aula Virtual

## PASO 2A – REGISTRARSE COMO USUARIO (SI AÚN NO LO ESTÁ)

Si ya tiene un usuario de la plataforma, pase directamente al **PASO 2B**

Si no aún no lo tiene, **regístrese como usuario** de la Plataforma. Para ello pulse sobre el botón **COMIENCE AHORA CREANDO UNA CUENTA** (Figura 3).

INICIO ► ENTRAR AL SITIO

### USUARIOS REGISTRADOS

Entre aquí usando su nombre de usuario y contraseña  
(Las 'Cookies' deben estar habilitadas en su navegador) ?

NOMBRE DE USUARIO

CONTRASEÑA

¿Olvidó su nombre de usuario o contraseña?

### REGISTRARSE COMO USUARIO

Para poder acceder al sistema debe registrarse como usuario.

Al rellenar el formulario correspondiente, introduciendo un usuario y contraseña y una serie de datos obligatorios, confirme con el botón "crear la cuenta", y seguidamente le llegará un correo electrónico de confirmación.

Debe seguir las indicaciones que aparecen en dicho correo para terminar el proceso de alta en la Plataforma.

A partir de ese paso, ya será usuario de la plataforma y podrá proceder a la inscripción en la actividad de interés.

USTED NO SE HA AUTENTICADO. (ENTRAR)

Figura 3



Fundación RFEF

# TUTORIAL DE INSCRIPCIÓN

En un curso en el Aula Virtual

Introduzca los datos que se requieren en el formulario. Al finalizar, pulse en CREAR CUENTA (Figura 4):

RFEF ▶ ENTRAR ▶ NUEVA CUENTA

**Crear un nuevo usuario y contraseña**

NOMBRE DE USUARIO\*

La contraseña debería tener al menos 8 caracter(es), al menos 1 dígito, al menos 1 minúscula(s), al menos 1 mayúscula(s)

CONTRASEÑA\*   DESENMASCARAR

**Por favor, cumplimente los siguientes campos**

DIRECCIÓN DE CORREO\*

CORREO (DE NUEVO)\*

NOMBRE\*

APELLIDO\*

CIUDAD

PAÍS\*

TELÉFONO\*

TELÉFONO MÓVIL\*

DNI\*

En este formulario hay campos obligatorios

**Figura 4**





Fundación RFEF

# TUTORIAL DE INSCRIPCIÓN

## En un curso en el Aula Virtual

Tras este paso, le llegará un correo electrónico confirmando su registro. Para continuar debe abrir su correo y seguir las instrucciones que en él se indican para ratificar su alta.



**Ejemplo de correo de confirmación de registro**

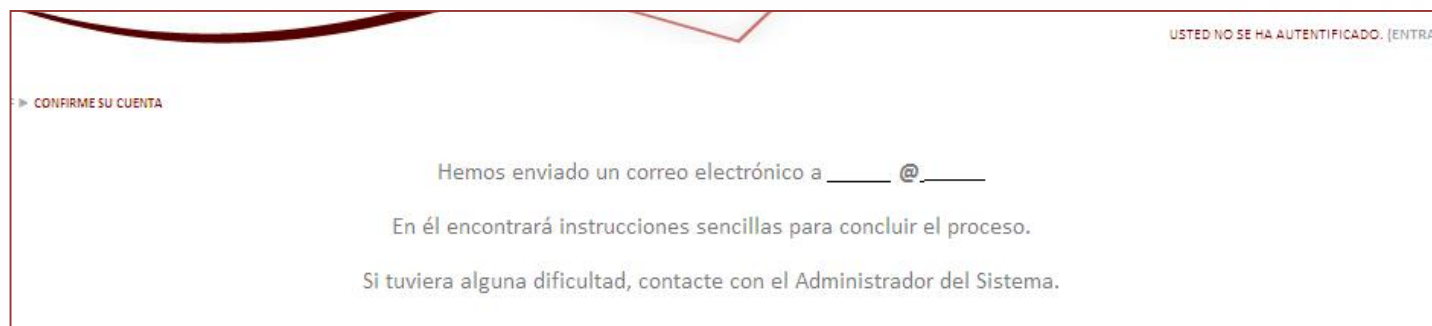


Fundación RFEF

# TUTORIAL DE INSCRIPCIÓN

## En un curso en el Aula Virtual

Hasta que confirme el alta, en la plataforma se mantendrá la imagen de la Figura 5. Si confirma el alta en su correo, la plataforma le llevará automáticamente al siguiente paso (Figura 6).



**Figura 5**

Pulse en **SÍ** para continuar.



**Figura 6**





Fundación RFEF

# TUTORIAL DE INSCRIPCIÓN

En un curso en el Aula Virtual

Ya estará dentro del curso(figura 8).

Después, **Saltar directamente al PASO 3: Pago**



Figura 8



Fundación RFEF

# TUTORIAL DE INSCRIPCIÓN

## En un curso en el Aula Virtual

### PASO 2B – ACCEDER COMO USUARIO REGISTRADO (SI YA ESTABA REGISTRADO)

Si no tenía usuario de la plataforma y se acaba de registrar siguiendo el **PASO 2A**, puede saltar directamente al **PASO 3**

Si ya tenía usuario y contraseña, y por tanto se ha saltado el **PASO 2A**, introduzca su usuario y contraseña y pulse Entrar (Figura 7).

USTED NO SE HA AUTENTICADO. [ENTRAR]

RFEF ▶ ENTRAR AL SITIO

### USUARIOS REGISTRADOS

Entre aquí usando su nombre de usuario y contraseña  
(Las 'Cookies' deben estar habilitadas en su navegador) ?

NOMBRE DE USUARIO

CONTRASEÑA

¿Olvidó su nombre de usuario o contraseña?

### REGISTRARSE COMO USUARIO

Para poder acceder al sistema debe registrarse como usuario.

Al rellenar el formulario correspondiente, introduciendo un usuario y contraseña y una serie de datos obligatorios, confirme con el botón "crear la cuenta", y seguidamente le llegará un correo electrónico de confirmación.

Debe seguir las indicaciones que aparecen en dicho correo para terminar el proceso de alta en la Plataforma.

A partir de ese paso, ya será usuario de la plataforma y podrá proceder a la inscripción en la actividad de interés.

USTED NO SE HA AUTENTICADO. [ENTRAR]

Figura 7



Fundación RFEF

# TUTORIAL DE INSCRIPCIÓN

En un curso en el Aula Virtual

Ya estará dentro del curso (figura 8)



Figura 8



Fundación RFEF

# TUTORIAL DE INSCRIPCIÓN

## En un curso en el Aula Virtual

### PASO 3 - PAGO

A continuación, debe pulsar en el botón “PAGAR” (Figura 9).

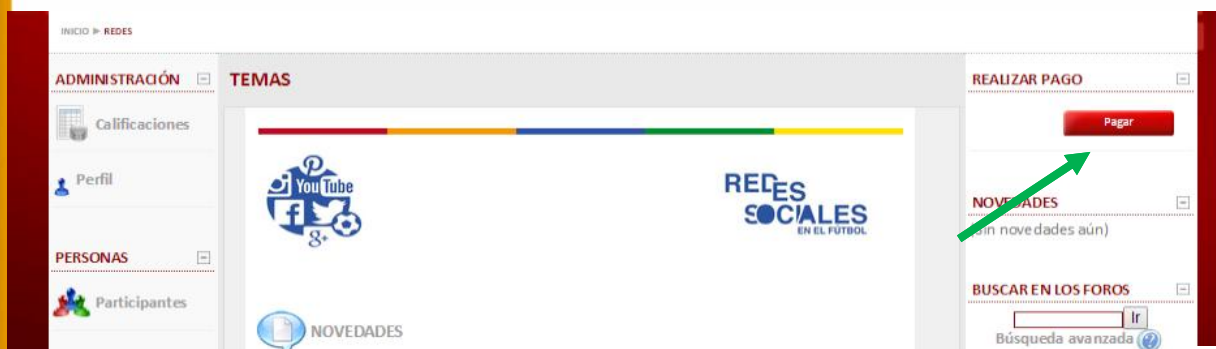
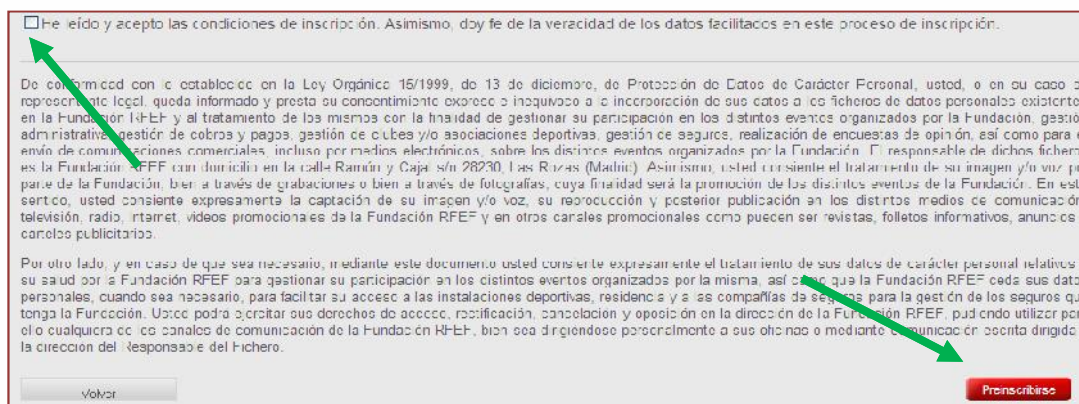


Figura 9

En la siguiente pantalla deberá marcar la casilla correspondiente a las condiciones de inscripción y finalmente, pulsar en “PREINSCRIBIRSE” (Figura 10).

Figura 10





Fundación RFEF

# TUTORIAL DE INSCRIPCIÓN

En un curso en el Aula Virtual

A continuación, la Plataforma le dirigirá a la pasarela de pago TPV para que realice el pago del importe de la inscripción con su tarjeta de crédito (Figura 11).

Santander Elavón Selección su idioma Castellano

1 Selección método de pago 2 Comprobación autenticación 3 Solicitando Autorización 4 Resultado Transacción

**Datos de la operación**

Importe: 400,00 €

Comercio: FUNDACION R.F.E.F.

Terminal: 54663859-1

Pedido: 83994328def2

Fecha: 11/06/2015 15:37

**Pagar con Tarjeta**

Nº Tarjeta:

Caducidad:

Cod. Seguridad:

Cancelar Pagar

**Pagar con iupay!**

Email:

Contraseña:

Pagar

Figura 11





Fundación RFEF

# TUTORIAL DE INSCRIPCIÓN

## En un curso en el Aula Virtual

Si el pago se ha efectuado correctamente, le aparecerá una pantalla de confirmación con los datos de la transacción (Figura 12). Asimismo, le llegará una confirmación a su correo electrónico.

**Figura 12**



Tras este paso, ya podrá acceder al curso en el que se está preinscribiendo. Para finalizar el proceso de preinscripción, debe rellenar los datos del apartado Perfil. Pulse en el botón IR AL CURSO (Figura 12).





Fundación RFEF

# TUTORIAL DE INSCRIPCIÓN

En un curso en el Aula Virtual

## PASO 4 - RELLENAR DATOS DE PERFIL

Entre en el apartado **Perfil** tal y como se muestra en la (Figura 13) y en la pestaña CUMPLIMENTAR DATOS acceda al formulario que debe cumplimentar (Figura 14).

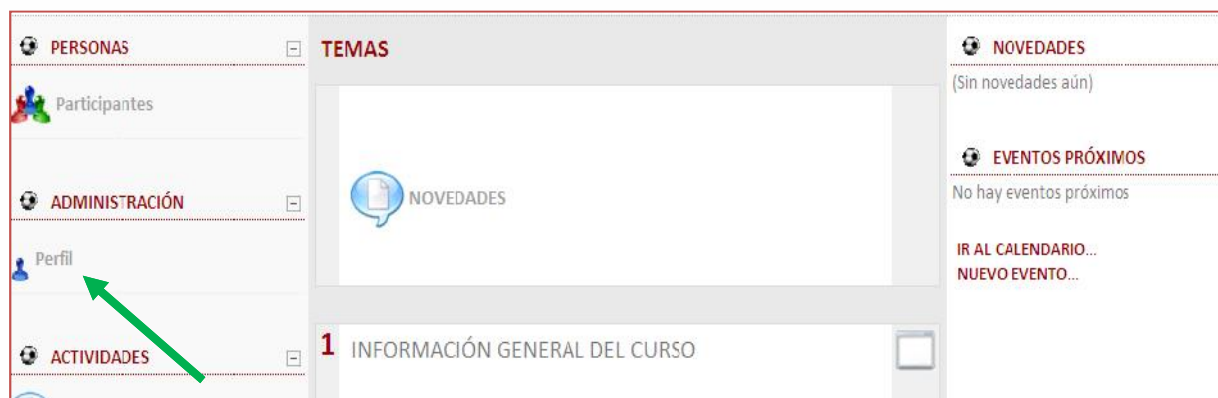


Figura 13



Figura 14



Fundación RFEF

# TUTORIAL DE INSCRIPCIÓN

## En un curso en el Aula Virtual

Para este curso será obligatorio rellenar los campos del formulario agrupados bajo los títulos: **General**, **Otros datos**, así como **adjuntar la foto** y aportar la **información curricular, deportiva y profesional**, en el espacio habilitado para ello. Para guardar los cambios no se olvide de dar al botón *Actualizar Información Personal*. Al acabar esta tarea, para volver a la página principal del Curso, pulse en el botón blanco con el nombre del curso (debajo del botón «actualizar información personal»). Estos pasos se muestran en la Figura 15:

The screenshot shows a registration form titled 'General'. It contains the following fields and options:

- Nombre\* (Text input)
- APELLIDOS\* (Text input)
- CORREO ELECTRÓNICO\* (Text input)
- MOSTRAR CORREO: Mostrar mi dirección de correo solo a mis compañeros de curso (Dropdown menu)
- CORREO ACTIVADO: La dirección de correo está habilitada (Dropdown menu)
- DUDAS (Text input)
- SELECCIONA SU RALIS\* (Dropdown menu, value: Escafa)
- ZONA HORARIA: Hora local del servidor (Dropdown menu)
- IDIOMA PREFERIDO: Español - Internacional (es) (Dropdown menu)
- INFORMACIÓN CURRICULAR: (Rellenar sólo si esta información se exige en las condiciones del curso)

At the bottom of the form is a rich text editor with a toolbar. A red box highlights the text area, with a label 'Espacio para insertar el CV' pointing to it. A green arrow points to the 'Mostrar Avanzadas' button in the top right corner.

Figura 15



Fundación RFEF

# TUTORIAL DE INSCRIPCIÓN

## En un curso en el Aula Virtual

**Adjuntar fotografía**

IMAGEN ACTUAL Ninguno

BORRAR

IMAGEN NUEVA (TAMAÑO MÁXIMO: 64MB)  Ningún archivo seleccionado

DESCRIPCIÓN DE LA IMAGEN

**Otros datos**

ID SKYPE

TELÉFONO \*

TELÉFONO MÓVIL \*

DIRECCIÓN POSTAL

POBLACIÓN

PROVINCIA

CÓDIGO POSTAL

**Datos bancarios**

NOMBRE DEL TITULAR

NIF DEL TITULAR

PREFIJO IBAN

CÓDIGO DE ENTIDAD

SUBCÓDIGO

D.C.

CUENTA

**Tallaje**

ALTURA (EN CMS)

PESO (EN KG)

**Sólo rellenar en caso de Escuela de Fútbol de la Fundación RFEF**

NOMBRE DEL PADRE

NOMBRE DE LA MADRE

Figura 15

En este formulario hay campos obligatorios



Fundación RFEF

# TUTORIAL DE INSCRIPCIÓN

En un curso en el Aula Virtual

## PASO 5 – ESPERAR VALIDACIÓN DE MATRÍCULA

### NOTA IMPORTANTE

Una vez formalizado el proceso, debe esperar que le llegue al correo electrónico un comunicado de la Fundación RFEF por el que se confirma su preinscripción en el curso. Antes de recibir dicho correo, la preinscripción permanecerá en estado pendiente. **Este proceso de validación no es automático, de modo que no será inmediato.**



**Fundación RFEF**

**MUCHAS GRACIAS**